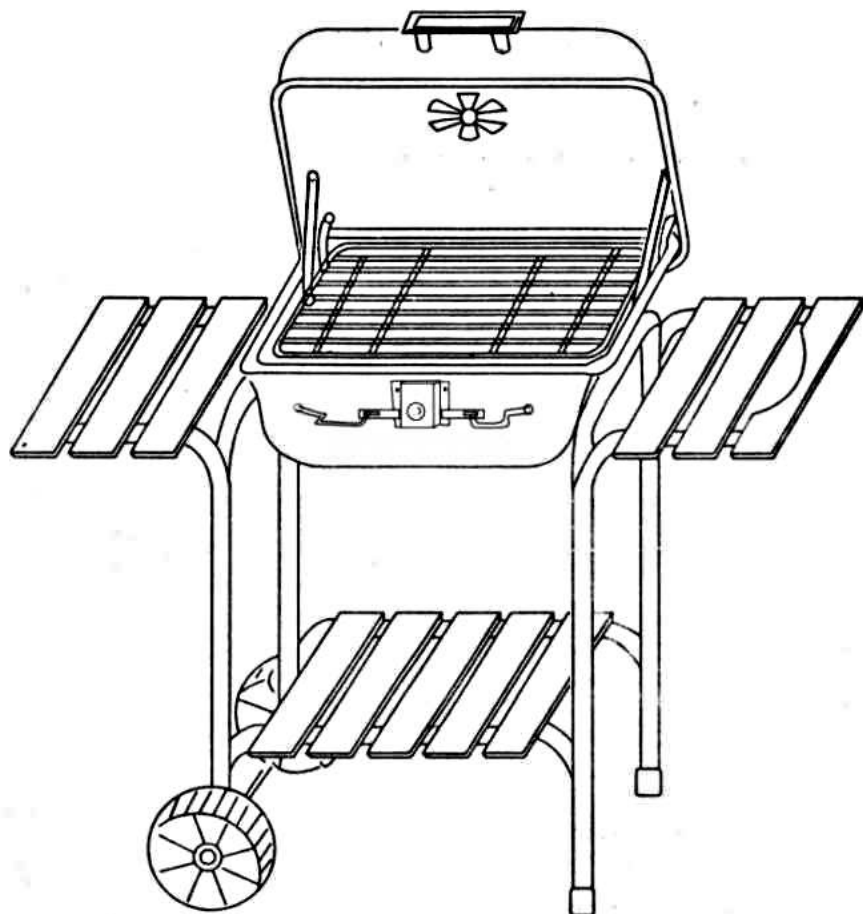
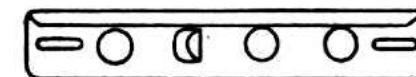
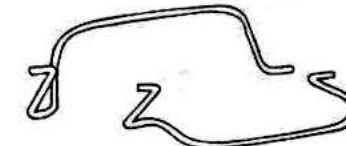
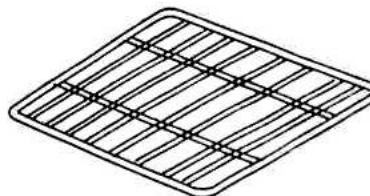


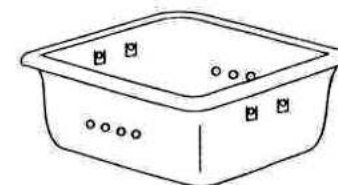
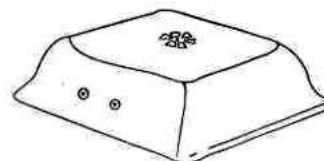


Grill ogrodowy A-SK18T



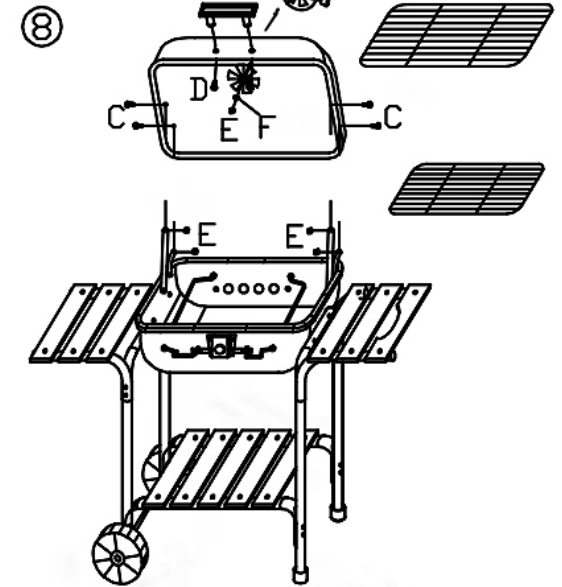
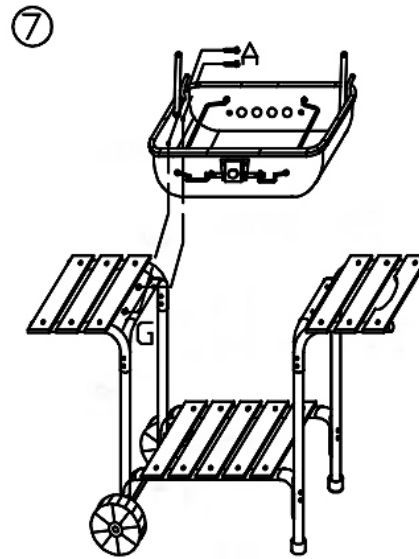
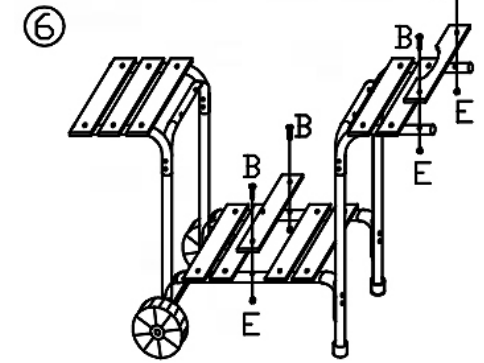
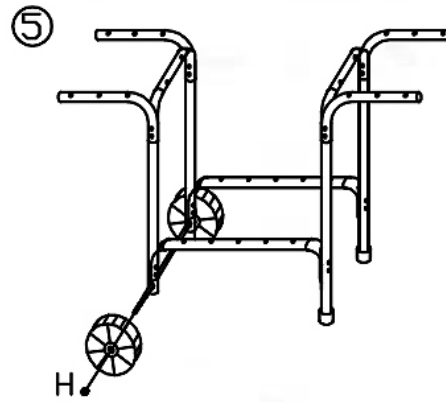
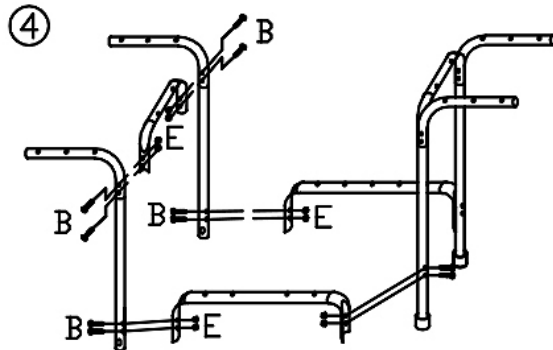
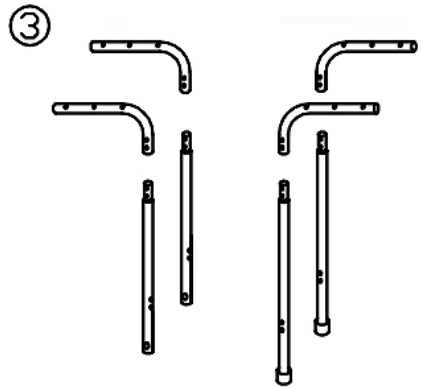
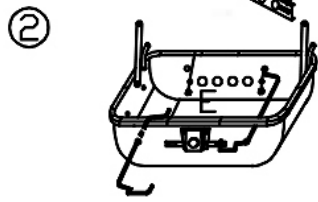
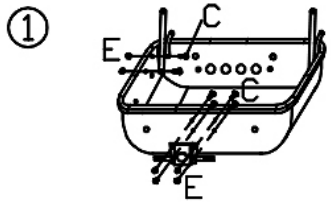
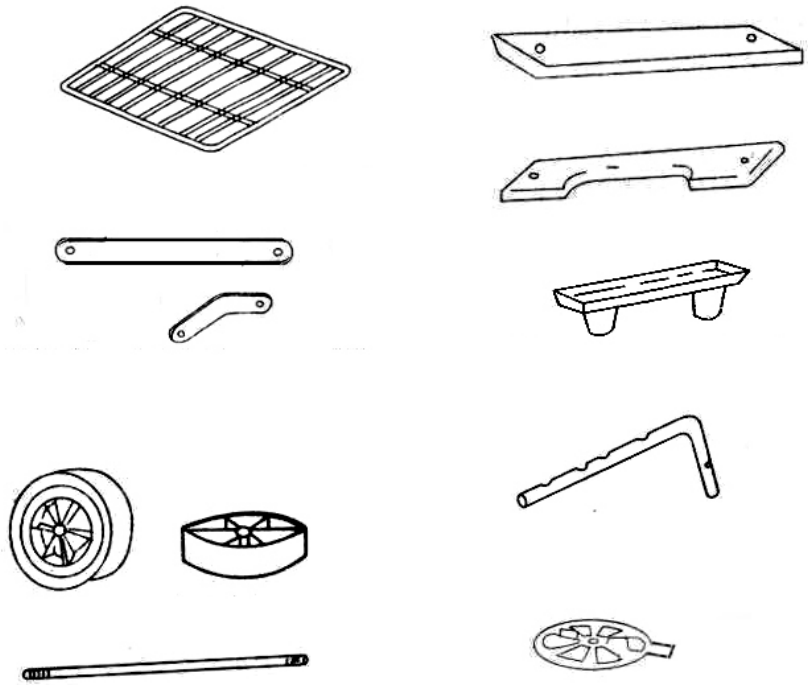
NO	SPEC	QTY	DESCRIPTION
A	M6x35mm	4 PCS	
B	M5x35mm	38 PCS	
C	M5x10mm	15 PCS	
D	M6x10mm	2 PCS	

NO	SPEC	QTY	DESCRIPTION
E	M5	53 PCS	
F	M5	1 PCS	
G	M6	4 PCS	
H	M8	2 PCS	



Wskazówki dotyczące bezpieczeństwa

- Należy zachować ostrożność na potencjalnie ostre krawędzie przy montażu.
- Upewnij się, że wszystkie części są mocno zmontowane.
- Upewnij się, że produkt stoi równo na płaskiej, niepalnej powierzchni.
- Trzymaj produkt z dala od łatwopalnych przedmiotów.
- Grill może być użytkowany tylko przez kompetentne osoby dorosłe. Uważaj na dzieci i zwierzęta domowe.
- Nigdy nie używaj spirytusu, parafiny, benzyny lub innych lotnych, łatwopalnych płynów do rozpalania. Dla lepszego rozpalenia używaj tylko specjalnych podpałek zgodnie z instrukcją podaną przez producenta. Nigdy nie dodawaj podpałki po rozpaleniu węgla drzewnego.
- Należy zachować szczególną ostrożność przy metalowych częściach grilla, które mogą być gorące. Podczas użytkowania grilla lub przewracania używaj rękawicy ochronnej.
- Gorący tłuszcz spadający na węgiel może spowodować wzniesienie płomienia. Aby go zmniejszyć i zapobiec spaleniu jedzenia, węgiel należy delikatnie skropić wodą.
- Po zakończonym grilowaniu, węgiel należy dogasić skrapiając go wodą lub zasypując piaskiem.
- Zawsze należy upewnić się, że grill jest całkowicie zimny przed jego przesunięciem lub usunięciem popiołu.



- GRILL NIGDY NIE MOŻE BYĆ UŻYTKOWANY W POMIESZCZENIACH ZAMKNIĘTYCH. UŻYWAĆ TYLKO NA WOLNEJ PRZESTRZENI.
- Należy chronić produkt przed działaniem niesprzyjających warunków atmosferycznych (deszcz, mróz, wigołć, silne podmuchy wiatru, itp.) Produkt należy przechowywać w miejscu zadaszonym, nienarażonym na działanie promieni słonecznych.
- W okresie zimowym zaleca się rozmontowanie produktu i przechowywanie w miejscu nienarażonym na warunki atmosferyczne.
- Czyścić produkt lekko zwilżoną ściereczką i łagodnym detergentem. Nie używaj agresywnych chemikaliów.